



ФЕДЕРАЛЬНАЯ СЛУЖБА
ГОСУДАРСТВЕННОЙ СТАТИСТИКИ

Оперативные данные заболеваемости населения Орловской области



за март 2022 года



ФЕДЕРАЛЬНАЯ СЛУЖБА
ГОСУДАРСТВЕННОЙ СТАТИСТИКИ

Оперативные данные заболеваемости населения

Орловской области

за март 2022 года

- 01** ЗАБОЛЕВАЕМОСТЬ НАСЕЛЕНИЯ ОРЛОВСКОЙ ОБЛАСТИ ОТДЕЛЬНЫМИ ИНФЕКЦИОННЫМИ ЗАБОЛЕВАНИЯМИ
На основе данных Управления Роспотребнадзора по Орловской области
- 02** ДЕЯТЕЛЬНОСТЬ В СФЕРЕ ЗДРАВООХРАНЕНИЯ
- 03** ИЗМЕНЕНИЕ ЦЕН НА МЕДИЦИНСКИЕ ТОВАРЫ
- 04** ИЗМЕНЕНИЕ ЦЕН НА МЕДИКАМЕНТЫ





ЗАБОЛЕВАЕМОСТЬ НАСЕЛЕНИЯ ОРЛОВСКОЙ ОБЛАСТИ ОТДЕЛЬНЫМИ ИНФЕКЦИОННЫМИ ЗАБОЛЕВАНИЯМИ

(ПО ДАННЫМ УПРАВЛЕНИЯ РОСПОТРЕБНАДЗОРА ПО ОРЛОВСКОЙ ОБЛАСТИ)

март 2022 года

Острые кишечные инфекции

к предыдущему периоду

1,8 р. ▲

к соответствующему периоду прошлого года

1,9 р. ▲

Сальмонеллёзные инфекции

к предыдущему периоду —

к соответствующему периоду прошлого года

4,0 р. ▲

Острые гепатиты

к предыдущему периоду

100,0%

к соответствующему периоду прошлого года

25,0% ▼



март



ЗАБОЛЕВАЕМОСТЬ НАСЕЛЕНИЯ ОРЛОВСКОЙ ОБЛАСТИ В ВОЗРАСТЕ 0-14 ЛЕТ ОТДЕЛЬНЫМИ ИНФЕКЦИОННЫМИ ЗАБОЛЕВАНИЯМИ

(ПО ДАННЫМ УПРАВЛЕНИЯ РОСПОТРЕБНАДЗОРА ПО ОРЛОВСКОЙ ОБЛАСТИ)

март 2022 года

Острые кишечные инфекции

к предыдущему периоду

1,9 р. ▲

к соответствующему периоду прошлого года

2,5 р. ▲

Сальмонеллёзные инфекции

к предыдущему периоду —

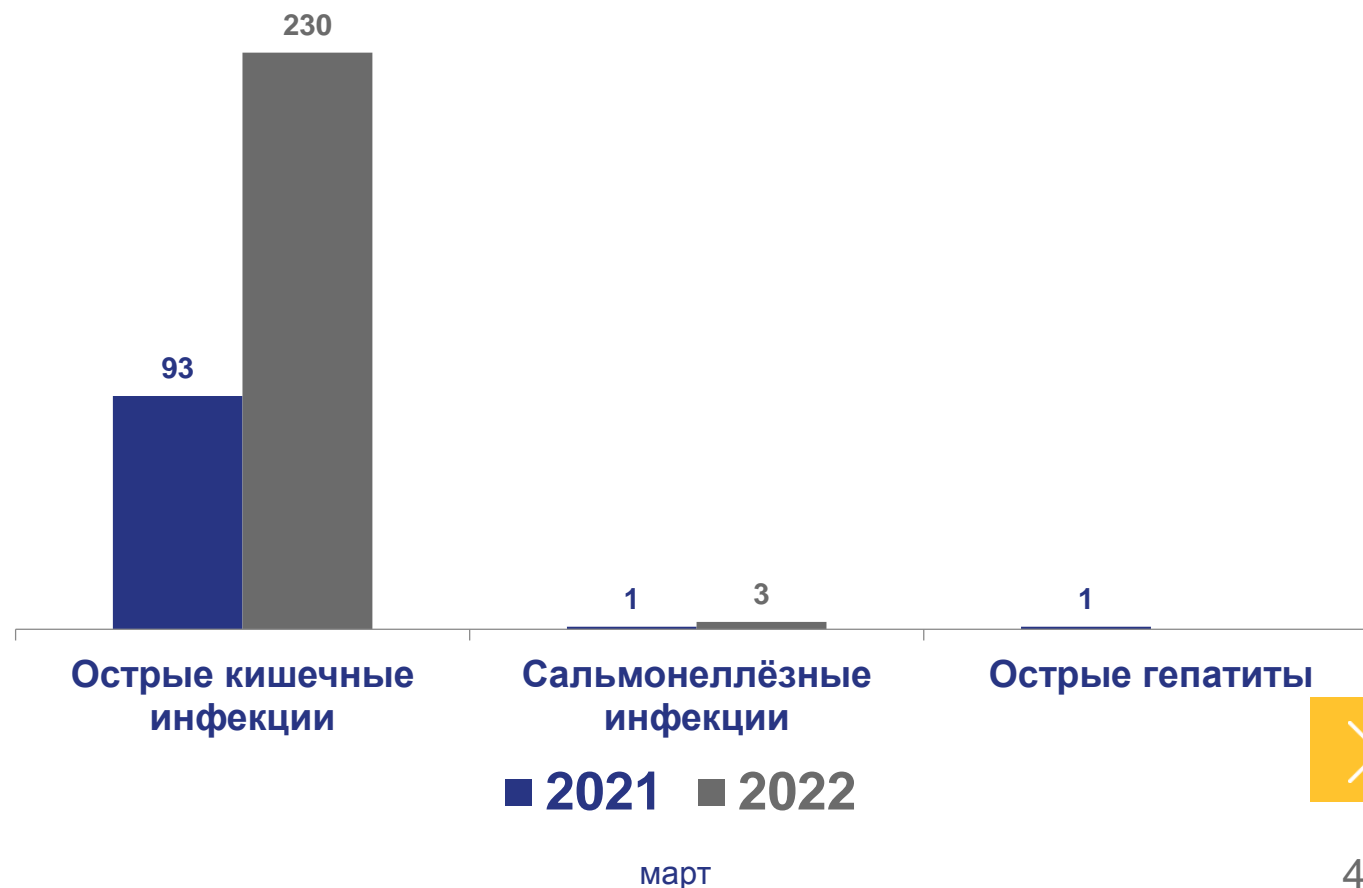
к соответствующему периоду прошлого года

3,0 р. ▲

Острые гепатиты

к предыдущему периоду —

к соответствующему периоду прошлого года —





ЗАБОЛЕВАЕМОСТЬ НАСЕЛЕНИЯ ОРЛОВСКОЙ ОБЛАСТИ ОТДЕЛЬНЫМИ ИНФЕКЦИОННЫМИ ЗАБОЛЕВАНИЯМИ

(ПО ДАННЫМ УПРАВЛЕНИЯ РОСПОТРЕБНАДЗОРА ПО ОРЛОВСКОЙ ОБЛАСТИ)

март 2022 года

Острые респираторно-вирусные инфекции

Острые инфекции
верхних дыхательных путей

к предыдущему периоду

70,6% ▼

к соответствующему периоду прошлого года

121,2% ▲

Пневмония (внебольничная)

к предыдущему периоду

52,4% ▼

к соответствующему периоду прошлого года

28,1% ▼

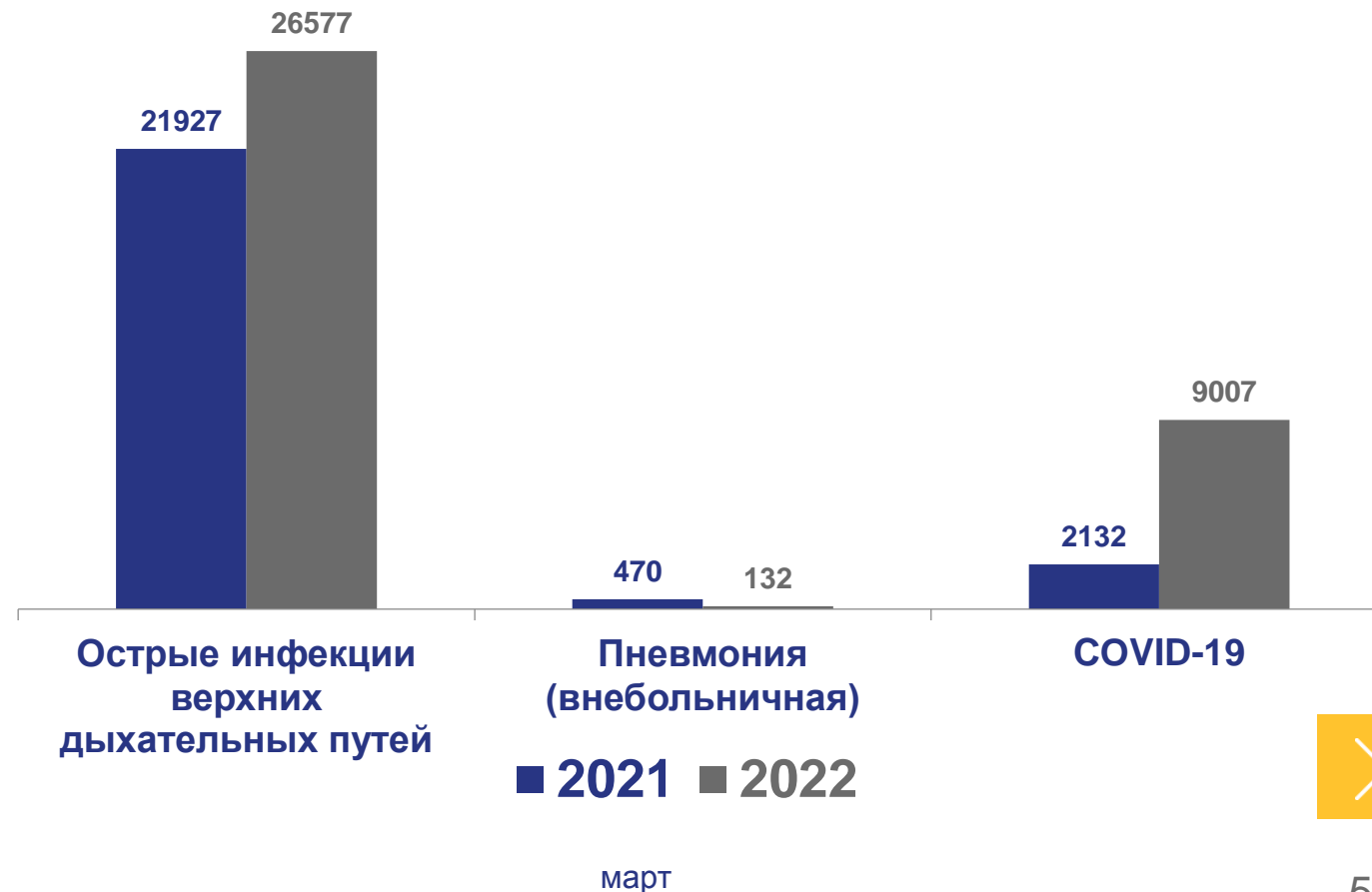
COVID-19

к предыдущему периоду

39,2% ▼

к соответствующему периоду прошлого года

4,2 р. ▲





ЗАБОЛЕВАЕМОСТЬ НАСЕЛЕНИЯ ОРЛОВСКОЙ ОБЛАСТИ В ВОЗРАСТЕ 0-14 ЛЕТ ОТДЕЛЬНЫМИ ИНФЕКЦИОННЫМИ ЗАБОЛЕВАНИЯМИ

(ПО ДАННЫМ УПРАВЛЕНИЯ РОСПОТРЕБНАДЗОРА ПО ОРЛОВСКОЙ ОБЛАСТИ)

март 2022 года

Острые респираторно-вирусные инфекции

Острые инфекции
верхних дыхательных путей

к предыдущему периоду

95,3% ▼

к соответствующему периоду прошлого года

98,3% ▼

Пневмония (внебольничная)

к предыдущему периоду

88,2% ▼

к соответствующему периоду прошлого года

31,9% ▼

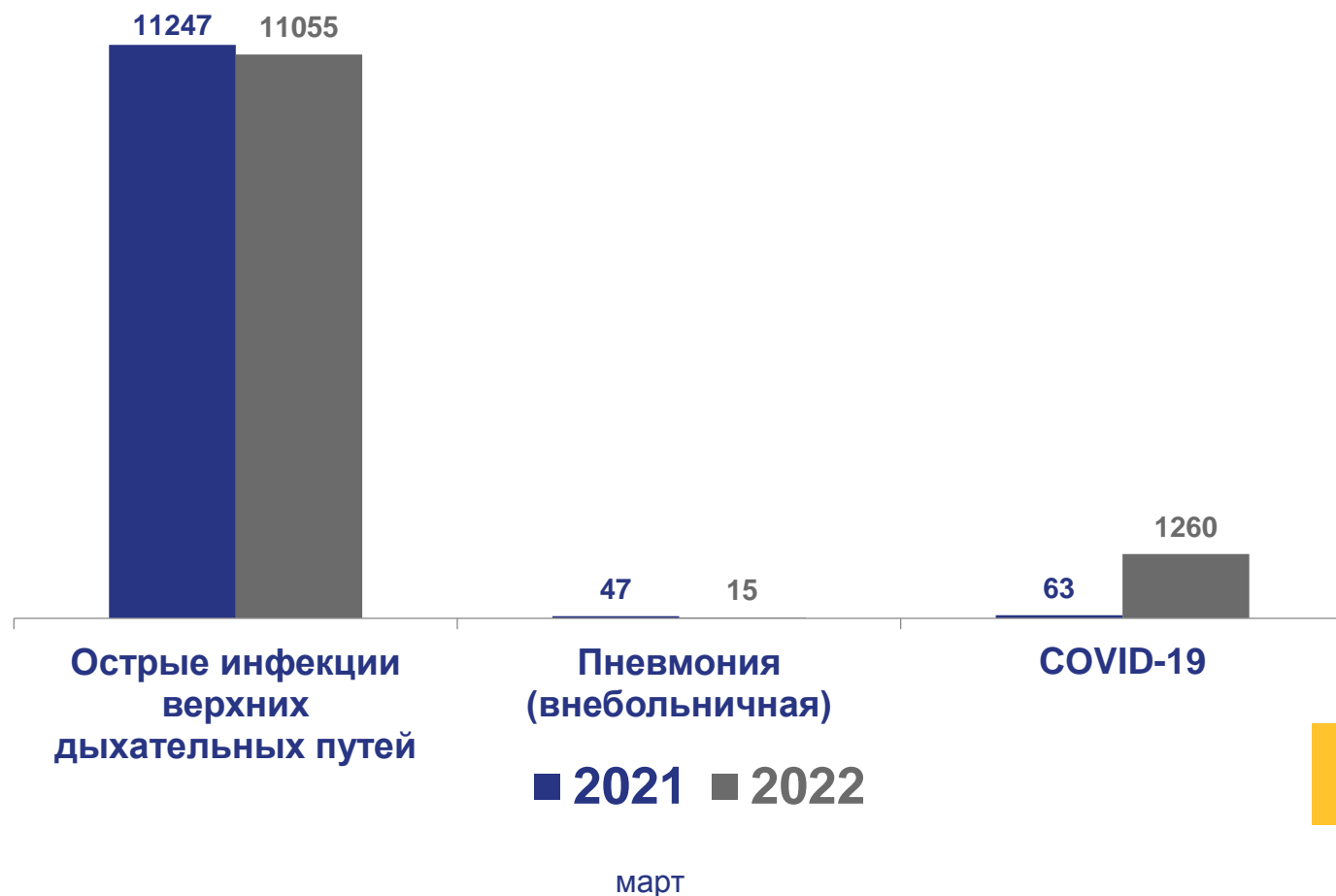
COVID-19

к предыдущему периоду

58,4% ▼

к соответствующему периоду прошлого года

20,0 р. ▲





ЗАБОЛЕВАЕМОСТЬ НАСЕЛЕНИЯ ОРЛОВСКОЙ ОБЛАСТИ ОТДЕЛЬНЫМИ ИНФЕКЦИОННЫМИ ЗАБОЛЕВАНИЯМИ

(ПО ДАННЫМ УПРАВЛЕНИЯ РОСПОТРЕБНАДЗОРА ПО ОРЛОВСКОЙ ОБЛАСТИ)

март 2022 года

Социально значимые болезни

Педикулёз

к предыдущему периоду

2,6 р. ▲

к соответствующему периоду прошлого года

118,2% ▲

Туберкулёз (впервые выявленный)

к предыдущему периоду

100,0%

к соответствующему периоду прошлого года

1,6 р. ▲

Сифилис

к предыдущему периоду

1,7 р. ▲

к соответствующему периоду прошлого года

3,0 р. ▲

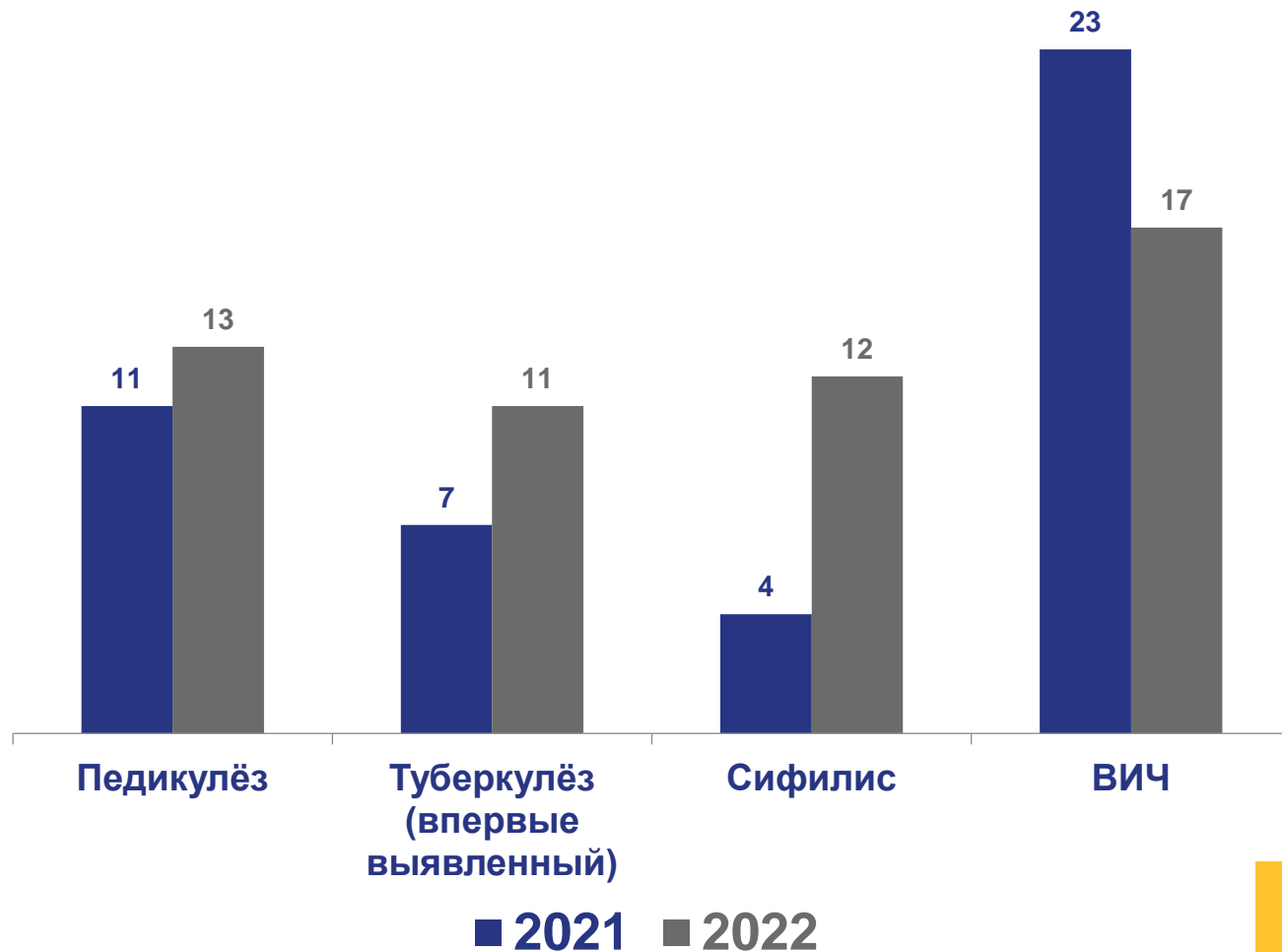
ВИЧ

к предыдущему периоду

45,9% ▼

к соответствующему периоду прошлого года

73,9% ▼



март





ЗАБОЛЕВАЕМОСТЬ НАСЕЛЕНИЯ ОРЛОВСКОЙ ОБЛАСТИ В ВОЗРАСТЕ 0-14 ЛЕТ ОТДЕЛЬНЫМИ ИНФЕКЦИОННЫМИ ЗАБОЛЕВАНИЯМИ

(ПО ДАННЫМ УПРАВЛЕНИЯ РОСПОТРЕБНАДЗОРА ПО ОРЛОВСКОЙ ОБЛАСТИ)

март 2022 года

Социально значимые болезни

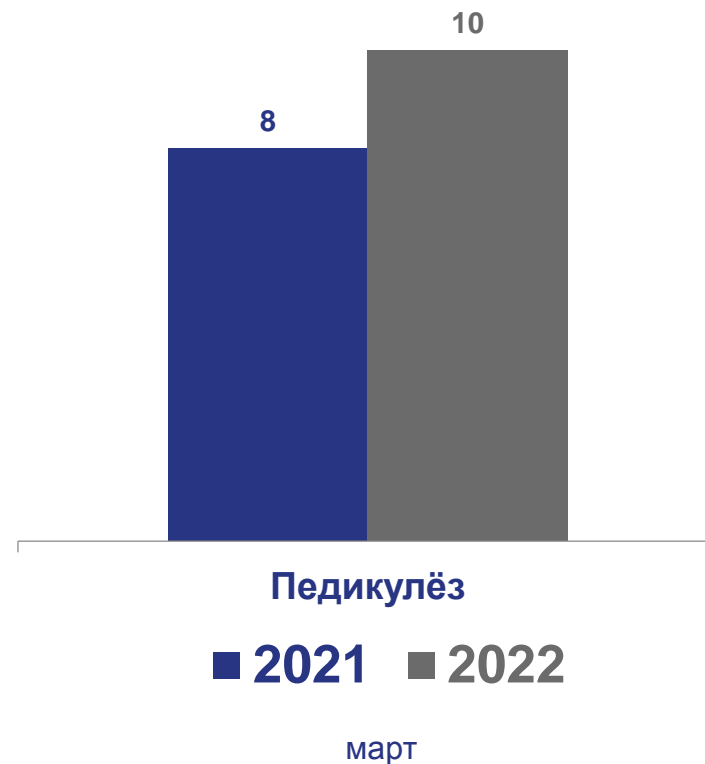
Педикулёз

к предыдущему периоду

3,3 р. ▲

к соответствующему периоду прошлого года

125,0% ▲





ДЕЯТЕЛЬНОСТЬ В СФЕРЕ ЗДРАВООХРАНЕНИЯ

309

организаций и индивидуальных предпринимателей, зарегистрированных в сфере здравоохранения на 28.02.2022 года

из них:

62

индивидуальных предпринимателя

247

организаций

февраль 2022 г. к январю 2022 г. **- 1,9%** ▼

18,2

тыс. чел.

численность работников сферы здравоохранения в феврале 2022 года



февраль 2022 г. к январю 2022 г. **- 0,3%** ▼

29 968

руб. заработная плата работников сферы здравоохранения за февраль 2022 года



февраль 2022 г. к январю 2022 г. **- 13,0%** ▼



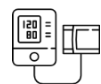


ИЗМЕНЕНИЕ ЦЕН НА МЕДИЦИНСКИЕ ТОВАРЫ

В МАРТЕ 2022 Г. ПО СРАВНЕНИЮ С ФЕВРАЛЕМ 2022 Г.

Медицинские товары

+8,7%



Аппарат для измерения артериального давления электронный
средняя цена – 3711,51 руб. за шт.

+ 12,7%



Термометр медицинский электронный стандартный
средняя цена – 405,67 руб. за шт.

+ 6,3%



Шприцы одноразовые
средняя цена – 9,44 руб. за шт.

+ 5,4%



Антисептик для рук
средняя цена – 176,10 руб. за 100 мл

+ 3,7%



Корректирующие очки
средняя цена – 1249,04 руб. за шт.

+ 2,9%



Санитарно-гигиеническая маска (медицинская)
средняя цена – 5,66 руб. за шт.

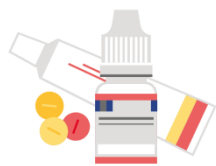
+ 2,6%



Термометр медицинский безртутный (галinstановый)
средняя цена – 290,58 руб. за шт.

+ 1,0%







ИЗМЕНЕНИЕ ЦЕН НА ЖИЗНЕННО НЕОБХОДИМЫЕ И ВАЖНЕЙШИЕ ЛЕКАРСТВЕННЫЕ ПРЕПАРАТЫ

В МАРТЕ 2022 Г. ПО СРАВНЕНИЮ С ФЕВРАЛЕМ 2022 Г.

ЖНВЛП

| | | |
|--|---|-----------------|
| | | + 3,7% ▲ |
|  | Ксарелто средняя цена – 1170,90 руб. за 10 таблеток | + 7,2% ▲ |
|  | Умифеновир (Арбидол) средняя цена – 293,53 за 10 капсул | + 6,5% ▲ |
|  | Ацетилцистеин (АЦЦ) средняя цена – 232,40 руб. за 10 таблеток | + 5,6% ▲ |
|  | Дротаверин (Но-шпа) средняя цена – 228,75 руб. за 100 таблеток | + 5,3% ▲ |
|  | Ингавирин средняя цена – 782,91 руб. за 10 капсул | + 4,7% ▲ |

| | | |
|---|---|-----------------|
|  | Колекальциферол (Витамин Д3) средняя цена – 200,76 руб. за 10 мл | + 4,1% ▲ |
|  | Осельтамивир (Номидес) средняя цена – 778,23 руб. за 10 капсул | + 2,9% ▲ |
|  | Гриппферон средняя цена – 321,86 руб. за 10 мл | + 2,7% ▲ |
|  | Азитромицин средняя цена - 696,29 руб. за 10 таблеток | - 1,0% ▼ |
|  | Амоксициллин с клавулановой кислотой средняя цена – 196,88 руб. за 10 таблеток | - 0,7% ▼ |



ИЗМЕНЕНИЕ ЦЕН НА МЕДИКАМЕНТЫ, КРОМЕ ЖИЗНЕННО НЕОБХОДИМЫХ И ВАЖНЕЙШИХ ЛЕКАРСТВЕННЫХ ПРЕПАРАТОВ

В МАРТЕ 2022 Г. ПО СРАВНЕНИЮ С ФЕВРАЛЕМ 2022 Г.

Медикаменты, кроме ЖНВЛП **+ 14,3%** ▲

 Мидокалм
средняя цена – 572,77 руб. за 30 таблеток **+ 23,1%** ▲


 Канефрон Н
средняя цена – 793,86 руб. за 60 таблеток **+ 20,4%** ▲

 Алмагель
средняя цена – 389,45 руб. за 200 мл **+ 19,9%** ▲

 Эргоферон
средняя цена – 530,25 руб. за 20 таблеток **+ 19,7%** ▲

 Левомеколь
средняя цена – 207,23 руб. за 40 г **+ 18,6%** ▲

 Аципол
средняя цена – 463,53 руб. за 30 капсул **+ 17,6%** ▲

 Афобазол
средняя цена – 270,00 руб. за 30 таблеток **+ 16,1%** ▲

 Мирамистин
средняя цена – 559,30 руб. за 150 мл **+ 14,7%** ▲

 Синупрет
средняя цена – 304,76 руб. за 25 таблеток **+ 12,9%** ▲

 Энтеросгель
средняя цена – 508,29 руб. за 225 г **+ 8,5%** ▲

